

**RAPPORT SUR LES STATISTIQUES ANNUELLES DE  
L'INDUSTRIE DES MOTOCYCLETTES, DES SCOOTERS  
ET DES VÉHICULES TOUT TERRAIN**

**2014**

POUR L'ANNÉE-MODÈLE

DU 1<sup>er</sup> JANVIER AU 31 DÉCEMBRE 2014

RENSEIGNEMENTS ADDITIONNELS :

CONSEIL DE L'INDUSTRIE DE LA MOTOCYCLETTE ET DU CYCLOMOTEUR  
CONSEIL CANADIEN DES DISTRIBUTEURS DE VÉHICULES HORS ROUTE

3000 STEELES AVENUE EAST, SUITE 201  
MARKHAM, ONTARIO  
L3R 4T9

TÉLÉPHONE : (416) 491-4449

FAX : (416) 493-1985

SITE WEB : [WWW.MMIC.CA](http://WWW.MMIC.CA)

SITE WEB : [WWW.CVHR.CA](http://WWW.CVHR.CA)

## **Industrie des motocyclettes, des scooters et des véhicules tout terrain**

Le Conseil de l'industrie de la motocyclette et du cyclomoteur (CIMC), incorporé en 1977, est une association commerciale nationale à but non lucratif qui représente les fabricants et les distributeurs de motocyclettes, de cyclomoteurs, de scooters et de produits et services connexes au Canada. Le Conseil canadien des distributeurs de véhicules hors route (CVHR), incorporé en 1984, défend les intérêts responsables des grands fabricants et distributeurs de motocyclettes hors route, de véhicules tout terrain et de véhicules récréatifs hors route au Canada. Les compagnies membres du CIMC vendent environ 95 % des motocyclettes routières et des scooters neufs au Canada, et les compagnies membres du CVHR vendent environ 90 % des motocyclettes hors route, des véhicules tout-terrain et des véhicules récréatifs hors route neufs au Canada. Le CIMC et le CVHR sont entièrement financés par leurs membres adhérents et affiliés, et les programmes et les services qu'ils offrent.

Durant l'année 2014, les ventes combinées de motocyclettes, de scooters et de VTT neufs se sont chiffrées à plus de 107 000 unités, en plus des pièces et des accessoires, soit une valeur estimative au détail de plus de 1,6 milliard de dollars (1 656 696 000 \$). Les motocyclettes et les scooters représentaient 52,10 % du total des ventes d'unités neuves et les VTT, 47,90 %. En valeur monétaire, les motocyclettes neuves représentaient 52,42 % du total des ventes au détail et les VTT neufs en représentaient 47,58 %. En 2014, 72,76 % des ventes au détail de motocyclettes et de scooters neufs ont eu lieu au printemps et en été, soit du mois d'avril au mois de septembre inclusivement, et 27,24 % ont eu lieu durant la période combinée automne-hiver. En 2014, les taux des ventes au détail de VTT neufs ont été de 62,88 % au printemps et en été, d'avril à septembre inclusivement, et 37,12 % en automne et en hiver combinés.

## Conseil de l'industrie de la motocyclette et du cyclomoteur

### Compagnies membres :

**BMW Motorrad Canada**

50 Ultimate Drive  
Richmond Hill, Ontario  
L4S 0C8

[www.bmw-motorrad.ca](http://www.bmw-motorrad.ca)

**Deeley Harley Davidson Canada**

830 Edgeley Boulevard  
Concord, Ontario  
L4K 4X1

[www.harley-davidson.com](http://www.harley-davidson.com)

**Honda Canada Inc.**

180 Honda Blvd.,  
Markham, Ontario  
L6C 0H9

[www.honda.ca](http://www.honda.ca)

**Moteurs Kawasaki Canadiens Inc.**

101 Thermos Road  
Toronto, Ontario  
M1L 4W8

[www.kawasaki.ca](http://www.kawasaki.ca)

**Polaris Industries Inc.**

50 Prairie Way  
Winnipeg, Manitoba  
R2J 3J8

[www.polarisindustries.com](http://www.polarisindustries.com)

**Triumph Motorcycles (America) Ltd.**

100 Hartsfield Centre Parkway, Suite 200  
Atlanta, Georgie, USA  
30354

[www.triumph.co.uk/canada](http://www.triumph.co.uk/canada)

**BRP Spyder Inc.**

75, rue J-A Bombardier  
Sherbrooke, Québec  
J1L 1W3

[www.brp.com](http://www.brp.com)

**Ducati North America Inc.**

10443 Bandlely Drive  
Cupertino, Californie, USA  
95014

[www.ducati.com](http://www.ducati.com)

**KTM Canada, Inc.**

1375A, Marie-Victorin  
St-Bruno, Québec  
J3V 6B7

[www.ktmcanada.com](http://www.ktmcanada.com)

**Piaggio Group Americas, Inc.**

257 Park Avenue, 4th Floor  
New York, New York  
10010

[www.piaggiogroupusa.com](http://www.piaggiogroupusa.com)

**Suzuki Canada Inc.**

100 East Beaver Creek Road  
Richmond Hill, Ontario  
L4B 1J6

[www.suzuki.ca](http://www.suzuki.ca)

**Yamaha Moteur du Canada Ltée**

480 Gordon Baker Road  
Toronto, Ontario  
M2H 3B4

[www.yamaha-motor.ca](http://www.yamaha-motor.ca)

## Conseil canadien des distributeurs de véhicules hors route

### Compagnies membres :

#### **Arctic Cat**

601 Brooks Avenue South  
Thief River Falls, Minnesota, USA  
56701

[www.arcticcat.com](http://www.arcticcat.com)

#### **Honda Canada Inc.**

180 Honda Blvd.,  
Markham, Ontario  
L6C 0H9

[www.honda.ca](http://www.honda.ca)

#### **KTM Canada, Inc.**

1375A, Marie-Victorin  
Saint-Bruno, Québec  
J3V 6B7

[www.ktmcanada.com](http://www.ktmcanada.com)

#### **Polaris Industries Inc.**

50 Prairie Way  
Winnipeg, Manitoba  
R2J 3J8

[www.polarisindustries.com](http://www.polarisindustries.com)

#### **Yamaha Moteur du Canada Ltée**

480 Gordon Baker Road  
Toronto, Ontario  
M2H 3B4

[www.yamaha-motor.ca](http://www.yamaha-motor.ca)

#### **BRP Can-Am**

565, rue de la Montagne  
Valcourt, Québec  
J0E 2L0

[www.brp.com](http://www.brp.com)

#### **John Deere**

One John Deere Place  
Moline, Illinois  
61265

[www.johndeere.com](http://www.johndeere.com)

#### **Moteurs Kawasaki Canadiens Inc.**

101 Thermos Road  
Toronto, Ontario  
M1L 4W8

[www.kawasaki.ca](http://www.kawasaki.ca)

#### **Suzuki Canada Inc.**

100 East Beaver Creek Road  
Richmond Hill, Ontario  
L4B 1J6

[www.suzuki.ca](http://www.suzuki.ca)

## **PARTENAIRES INDUSTRIELS DU CIMC ET DU CVHR**

### **184780 Alberta Ltd**

282050 Hwy. 22 W  
Priddis, Alberta  
T0L 1W0

### **Airdrie Trailer Sales Ltd.**

RR #1  
Airdrie, Alberta  
T4B 2A3  
[www.airdrietrailer.com](http://www.airdrietrailer.com)

### **British Columbia Institute of Technology**

3700 Willingdon Avenue  
Burnaby, Colombie-Britannique  
V5G 3H2  
[www.bcit.ca/transportation](http://www.bcit.ca/transportation)

### **Beta Canada Inc**

398 Abbey Road  
Stillwater Lane, Nouvelle-Écosse  
B3Z 1P3  
[www.betamotor.com](http://www.betamotor.com)

### **Canadian Biker Publications Ltd.**

735 Market Street  
Victoria, Colombie-Britannique V8T 2E2  
[www.canadianbiker.com](http://www.canadianbiker.com)

### **CDI Inc.**

6505, Métropolitain E.  
St-Léonard, Québec  
H1P 1X9  
[www.cdi-int.com](http://www.cdi-int.com)

### **Don Laing Trailers**

Box 4097  
Ponoka, Alberta  
T4J 1R5  
[www.donlaingtrailers.com](http://www.donlaingtrailers.com)

### **Gibbs Sports Amphibians Inc.**

50 Corporate Dr.  
Auburn Hills, MI  
48326  
[www.gibbsamphibians.com](http://www.gibbsamphibians.com)

### **A Vicious Cycle / ETR Enterprises Ltd.**

1166 Queen St.  
New Dundee, Ontario N0B 2E0  
[www.aviciouscycle.ca](http://www.aviciouscycle.ca)

### **All Seasons Publications Ltd.**

P.O. Box 2508, Station R  
Kelowna, Colombie-Britannique  
V1X 6A6  
[www.canadianbluebook.com](http://www.canadianbluebook.com)

### **Bureau d'assurance du Canada**

2235 Sheppard Avenue East  
Atria II, Suite 1100  
Toronto, Ontario M2J 5B5  
[www.ibc.ca](http://www.ibc.ca)

### **Canada Motor Imports**

24, Industriel  
St-Benoît Labre, Québec  
G0M 1P0  
[www.cmimotor.com](http://www.cmimotor.com)

### **Conseil canadien de la sécurité**

1020, Place Thomas Spratt  
Ottawa, Ontario  
K1G 5L5  
[www.safety-council.org](http://www.safety-council.org)

### **Dalton Timmis Insurance Group Inc**

4125 Upper Middle Road  
Burlington, Ontario  
L7M 4X5  
[www.daltontimmis.com](http://www.daltontimmis.com)

### **FullBore Marketing Ltd**

3225 Lenworth Dr.  
Mississauga, Ontario  
L4X 2G6  
[www.fullboremarketing.ca](http://www.fullboremarketing.ca)

### **Goodyear Dunlop Tier NA**

Box 1109  
Buffalo, NY  
14240  
[www.dunlopmotorcycle.com](http://www.dunlopmotorcycle.com)

**Grand Prairie Regional College/Fairview Campus**  
11235 – 98 Ave  
PO Box 3000  
Fairview, Alberta T0H 1L0  
[www.gprc.ab.ca](http://www.gprc.ab.ca)

**Inside Track Communications**  
2549 Old Lakeshore Road  
Bright's Grove, Ontario  
N0N 1C0  
[www.insidemotorcycles.com](http://www.insidemotorcycles.com)

**Kimpex Action Inc.**  
5355, rue St-Roch  
Drummondville, Québec  
J2B 6V4  
[www.kimpex.ca](http://www.kimpex.ca)

**Lazy Dawg Motortrikes Inc**  
5622 - 58th Avenue  
Old, Alberta  
T4H 1K4  
[www.lazydawgtrikes.com](http://www.lazydawgtrikes.com)

**Lito Green Motion**  
794, boul. Guimond  
Longueuil, Québec  
J4G 1T5  
[www.litogreenmotion.com](http://www.litogreenmotion.com)

**Motovan Corporation**  
1391, Gay Lussac, Suite 100  
Boucherville, Québec  
J4B 7K1  
[www.motovan.com](http://www.motovan.com)

**Ontario Drive and Gear (Argo)**  
Box 280 - 220 Bergey Crt  
New Hamburg, Ontario  
N3A 2J5  
[www.argoatv.com](http://www.argoatv.com)

**Parts Canada**  
2916 - 21<sup>st</sup> Street NE  
Calgary, Alberta  
T2E 6Z2  
[www.partsCanada.ca](http://www.partsCanada.ca)

**Importations Thibault Ltée**  
165, rue Sauvé  
Sherbrooke, Québec  
J1L 1L6  
[www.importationsthibault.com](http://www.importationsthibault.com)

**Key Maintenance Technologies**  
204 Charmichael Close NW  
Edmonton, Alberta  
T6R 2K6  
[www.kmt1.ca](http://www.kmt1.ca)

**La Capitale assurances générales inc.**  
625, rue Saint-Amable  
Québec, Québec  
G1R 2G5  
[www.lacapitale.com](http://www.lacapitale.com)

**Les Produits Denray**  
17, rue des Pins  
Deschambault, Québec  
G0A 1S0  
[www.produits-denray.com](http://www.produits-denray.com)

**Motorcycle Mojo Magazine**  
31 King Street, Unit 4  
Barrie, Ontario  
L4N 6B5  
[www.motorcyclemojo.com](http://www.motorcyclemojo.com)

**Norton Motorcycles (Canada) Ltd**  
80 Harry Walker Parkway North  
Newmarket, Ontario  
L3Y 8W2  
[www.nortoncanada.ca](http://www.nortoncanada.ca)

**Pair-A-Dice Trikes**  
31 King Street, Unit 4  
Sunnybrook, Albert  
T0C 2M0  
[www.motorcyclemojo.com](http://www.motorcyclemojo.com)

**Pirelli Tire LLC**  
100 Pirelli Drive  
Rome, Georgia  
30161  
[www.pirelli.com](http://www.pirelli.com)

**Renedian Adventures**

#305 110200-99 Ave  
Edmonton, Alberta  
T5K 2M2  
[www.renedian.com](http://www.renedian.com)

**Toronto International Spring Show**

8780 Baldwin Street  
Ashburn, Ontario  
L0B 1A0  
[www.motorcyclespringshow.com](http://www.motorcyclespringshow.com)

**Zeel Design**

252, Saint-Dominique  
Paint-Pie Québec  
J0H 1W0  
[www.zeeldesign.com](http://www.zeeldesign.com)

**Riders of the Sierra Madre**

167 Church Street #2003  
Toronto, Ontario  
M5B 1Y6  
[www.ridethesierra.com](http://www.ridethesierra.com)

**Touratech Canada**

1222, boul. Shefford  
Bromont, Québec  
J2L 1C8 20/09/2013  
[www.touratech-canada.com](http://www.touratech-canada.com)

## **TABLE DES MATIÈRES**

### **Ventes au détail de motocyclettes**

**Pages 9 à 15**

Ventes au détail estimatives de motocyclettes neuves, de 2010 à 2014.....	Tableaux 1.1, 1.2
Ventes au détail de motocyclettes par catégories nationales, de 2010 à 2014 .....	Tableau 1.3
Variation en pourcentage des ventes de motocyclettes par catégories nationales de 2011 à 2014	Tableau 1.4
Ventes au détail de motocyclettes selon la cylindrée du moteur, de 2011 à 2014 .....	Tableau 1.5
Ventes au détail de motocyclettes neuves, en unités, de 2007 à 2014 .....	Tableau 1.6
Ventes au détail de motocyclettes par province, de 2008 à 2014 .....	Tableaux 1.7, 1.8
Ventes au détail de motocyclettes par saison, de 2009 à 2014 .....	Tableaux 1.9, 1.10
Nombre estimatif de concessionnaires de motocyclettes et de VHR au Canada en 2013.....	Tableau 1.11

### **Ventes au détail de VTT**

**Pages 15 à 18**

Nombre estimatif de concessionnaires de motocyclettes et de VHR au Canada en 2013.....	Tableau 1.11
Valeur estimative des ventes au détail de VTT, de 2008 à 2014 .....	Tableau 2.1
Ventes au détail de VTT neufs, de 2007 à 2014 .....	Tableau 2.2
Ventes au détail de VTT par province, de 2008 à 2014.....	Tableaux 2.3, 2.4
Ventes au détail de VTT par saison, de 2009 à 2014.....	Tableaux 2.5, 2.6

### **Immatriculations de motocyclettes et de cyclomoteurs**

**Pages 19 à 22**

Immatriculations de motocyclettes et de cyclomoteurs, de 2002 à 2013.....	Tableau 4.1
Immatriculations de motocyclettes par province, de 2005 à 2013 .....	Tableau 4.2
Immatriculations de cyclomoteurs par province, de 2005 à 2013.....	Tableau 4.3
Immatriculations par type de véhicule, de 1994 à 2013.....	Tableau 4.4



## Ventes au détail de motocyclettes

Les renseignements statistiques suivants ont été compilés à partir de données d'expéditions provenant de membres du CIMC. En 2014, les compagnies membres du CIMC ont effectué environ 95 % des ventes de motocyclettes au Canada.

- Marques de motocyclettes du CIMC : Aprilia, BMW, BRP (Spyder), Ducati, Harley-Davidson, Honda, Kawasaki, KTM, Piaggio, Suzuki, Triumph, Vespa, Victory et Yamaha
- Année-modèle du CIMC : du 1<sup>er</sup> janvier au 31 décembre

En 2014, les ventes au détail du secteur de la motocyclette se sont chiffrées à environ 945 000 000 dollars. Selon les estimations de l'industrie, ce montant représente une augmentation de 5,26 % par rapport à l'année précédente.

Les motocyclettes neuves représentaient 82,99 % des ventes, et les pièces et accessoires, 17,01 %.

Tableau 1.1 Ventes au détail estimatives de motocyclettes neuves (000 \$)

	2010	2011	2012	2013	2014
Motocyclettes neuves	618 256	537 870	638 130	739 769	784 243
Pièces et accessoires	154 395	142 007	145 960	157 963	160 719
Total	772 651	679 877	784 090	897 732	944 962

Tableau 1.2 Ventes au détail estimatives de motocyclettes neuves (en % de la valeur monétaire des ventes)

	2010	2011	2012	2013	2014
Motocyclettes neuves	80,02	79,11	81,38	82,40	82,99
Pièces et accessoires	19,98	20,89	18,62	17,60	17,01
Total	100,00	100,00	100,00	100,00	100,00

Tableau 1.3 Ventes au détail de motocyclettes par catégories nationales

Catégorie	2010	2011	2012	2013	2014
Routière	34 342	31 018	32 598	34 371	35 091
Double usage	3 240	3 037	3 222	4 338	4 545
Compétition	7 602	6 180	6 587	6 538	7 369
Hors route récréative	4 733	3 009	3 586	4 082	4 115
Mini-moto	946	807	1 040	1 194	1 388
Scooter	6 112	4 609	3 512	3 962	3 589
Total	56 975	48 660	50 545	54 485	56 097

Tableau 1.4 Variation en pourcentage de ventes au détail de motocyclettes par catégories nationales

Catégorie	2011 vs 2010	2012 vs 2011	2013 vs 2012	2014 vs 2013
Routière	-9,68	5,09	5,44	2,09
Double usage	-6,27	6,09	34,64	4,77
Compétition	-18,71	6,59	-0,74	12,71
Hors route récréative	-36,43	19,18	13,83	0,81
Mini-moto	-14,69	28,87	14,81	16,25
Scooter	-24,59	-23,80	12,81	-9,41
Total	-14,59	3,88	7,80	2,96

Tableau 1.5 Ventes au détail de motocyclettes selon la cylindrée du moteur

Cylindrée du moteur	2011		2012		2013		2014	
	Unités	% d'unités	Unités	% d'unités	Unités	% d'unités	Unités	% d'unités
<u>Conforme au code de la sécurité routière</u>								
Jusqu'à 250 cm <sup>3</sup>	8 573	22,17	7 066	17,96	6 891	16,15	6 452	14,93
De 251 à 600 cm <sup>3</sup>	1 946	5,03	2 420	6,15	4 009	9,40	4 425	10,24
De 601 à 750 cm <sup>3</sup>	3 635	9,40	5 536	14,08	5 731	13,43	5 852	13,54
De 751 à 950 cm <sup>3</sup>	4 387	11,35	3 344	8,50	4 549	10,66	4 955	11,46
951 cm <sup>3</sup> ou plus	20 123	52,05	20 966	53,31	21 491	50,36	21 541	49,83
<b>Total</b>	<b>38 664</b>	<b>100,00</b>	<b>39 332</b>	<b>100,00</b>	<b>42 671</b>	<b>100,00</b>	<b>43 225</b>	<b>100,00</b>
<u>Hors route</u>								
Jusqu'à 125 cm <sup>3</sup>	3 593	35,94	4 222	37,65	4 679	39,58	5 213	49,50
De 126 à 250 cm <sup>3</sup>	3 898	39,00	4 158	37,08	4 235	35,85	4 594	35,69
251 cm <sup>3</sup> ou plus	2 505	25,06	2 833	25,27	2 903	24,57	3 065	23,81
<b>Total</b>	<b>9 996</b>	<b>100,00</b>	<b>11 213</b>	<b>100,00</b>	<b>11 814</b>	<b>100,00</b>	<b>12 872</b>	<b>100,00</b>

Nota : La catégorie conforme au code de la sécurité routière inclut les motocyclettes routières, double usage et les scooters.  
La catégorie hors route inclut les motos de compétition, les motos tout terrain et les mini-motos.

Tableau 1.6 Ventes au détail de motocyclettes neuves (en unités)

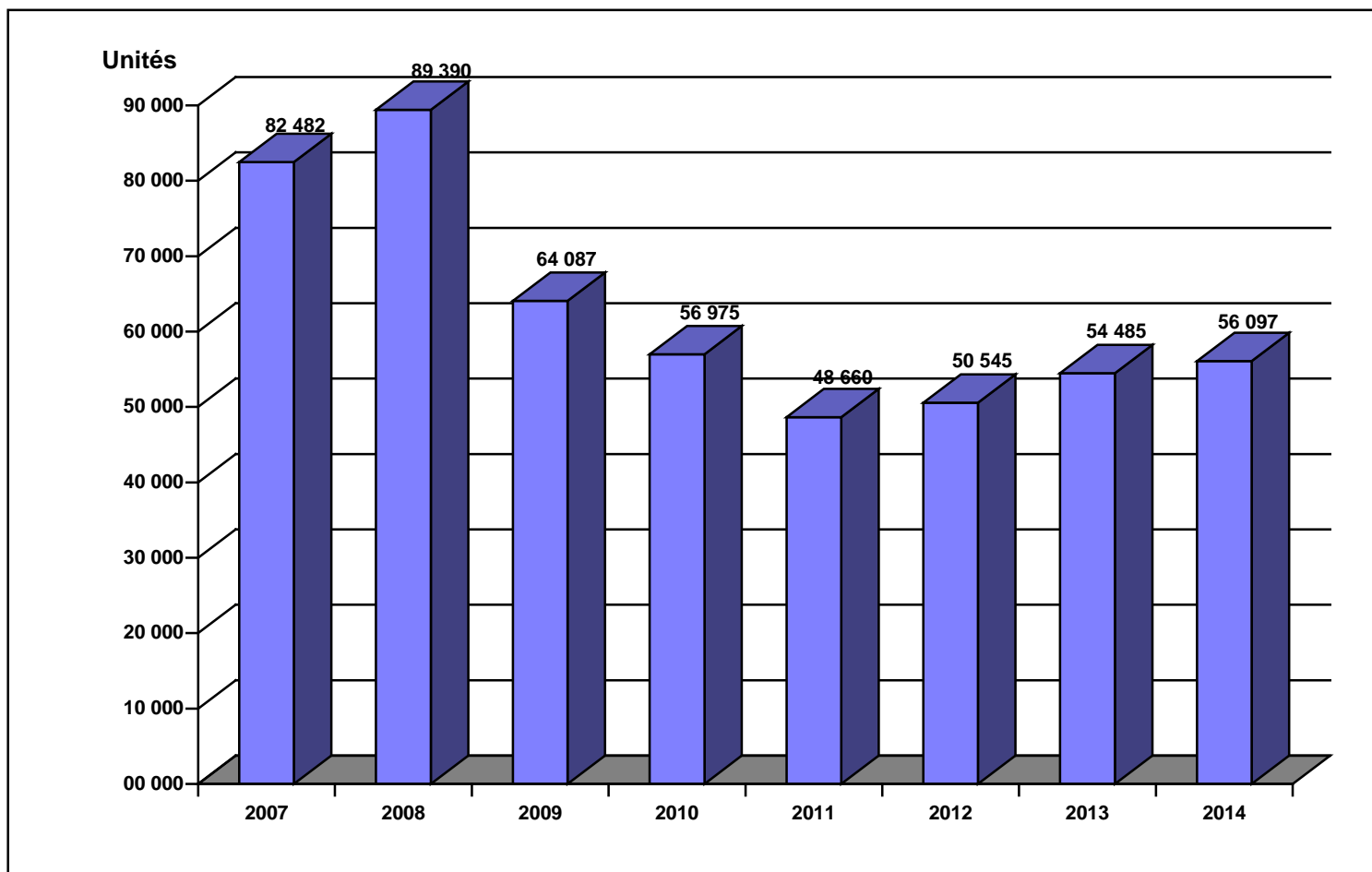


Tableau 1.7 Ventes au détail de motocyclettes par province (en unités)

Province	Estimation de la population au 1 <sup>er</sup> juil. 2014, (recensement de 2011)	Ventes d'unités neuves						
		2008	2009	2010	2011	2012	2013	2014
Colombie-Britannique	4 631,30	14 718	9 885	8 792	7 112	6 911	7 589	8 212
Alberta	4 121,70	19 509	12 676	10 361	8 998	9 365	10 662	11 682
Saskatchewan	1 125,40	3 074	2 606	2 073	1 787	1 853	1 766	1 673
Manitoba	1 282,00	2 208	1 626	1 405	1 239	1 199	1 320	1 185
Ontario	13 678,70	21 714	16 333	13 855	11 815	12 237	12 251	12 137
Québec	8 214,70	20 397	15 033	15 371	13 743	14 777	16 572	16 860
Nouveau-Brunswick	753,90	2 311	1 675	1 453	1 090	1 131	1 218	1 221
Île-du-Prince-Édouard	146,30	436	279	260	157	166	177	188
Nouvelle-Écosse	942,70	2 556	1 881	1 585	1 226	1 311	1 259	1 347
Terre-Neuve et Labrador	527,00	2 061	1 809	1 520	1 266	1 398	1 486	1 344
Territoires du Nord-Ouest	43,60	194	119	106	22	70	64	80
Yukon	36,50	185	148	149	78	110	80	122
Nunavut	36,60	27	17	45	127	17	41	46
Total	35 540,40	89 390	64 087	56 975	48 660	50 545	54 485	56 097

Tableau 1.8 Ventes au détail de motocyclettes par province (en % d'unités)

Province	Pourcentage de l'estimation de la population, en milliers au 1 <sup>er</sup> juil. 2014, (recensement de 2011)	Ventes d'unités neuves						
		2008	2009	2010	2011	2012	2013	2014
Colombie-Britannique	13,03	16,46	15,42	15,43	14,62	13,67	13,93	14,64
Alberta	11,60	21,82	19,78	18,19	18,49	18,53	19,57	20,82
Saskatchewan	3,17	3,44	4,07	3,64	3,67	3,67	3,24	2,98
Manitoba	3,61	2,47	2,54	2,47	2,55	2,37	2,42	2,11
Ontario	38,49	24,29	25,49	24,32	24,28	24,21	22,48	21,64
Québec	23,12	22,82	23,46	26,98	28,24	29,24	30,41	30,05
Nouveau-Brunswick	2,12	2,59	2,61	2,55	2,24	2,24	2,24	2,18
Île-du-Prince-Édouard	0,41	0,49	0,44	0,46	0,32	0,33	0,32	0,34
Nouvelle-Écosse	2,65	2,86	2,94	2,78	2,52	2,59	2,31	2,40
Terre-Neuve et Labrador	1,48	2,31	2,82	2,67	2,60	2,77	2,73	2,40
Territoires du Nord-Ouest	0,12	0,22	0,19	0,19	0,05	0,14	0,12	0,14
Yukon	0,10	0,21	0,23	0,26	0,16	0,22	0,15	0,22
Nunavut	0,10	0,03	0,03	0,08	0,26	0,03	0,08	0,08
Total	100,00	100,00	100,00	100,00	100,00	100,00	100,00	100,00

Tableau 1.9 Ventes au détail de motocyclettes par période saisonnière (en % de ventes d'unités neuves)

Saison	2009	2010	2011	2012	2013	2014
Janvier – Mars	8,46	9,03	9,23	19,29	15,72	17,54
Avril – Juin	45,74	44,34	45,47	45,10	47,96	46,65
Juillet – Septembre	33,63	33,94	32,75	26,08	26,79	26,11
Octobre – Décembre	12,17	12,69	12,55	9,53	9,53	9,70
Total	100,00	100,00	100,00	100,00	100,00	100,00

Tableau 1.10 Ventes au détail de motocyclettes par saison (moyenne de 2009 à 2014)

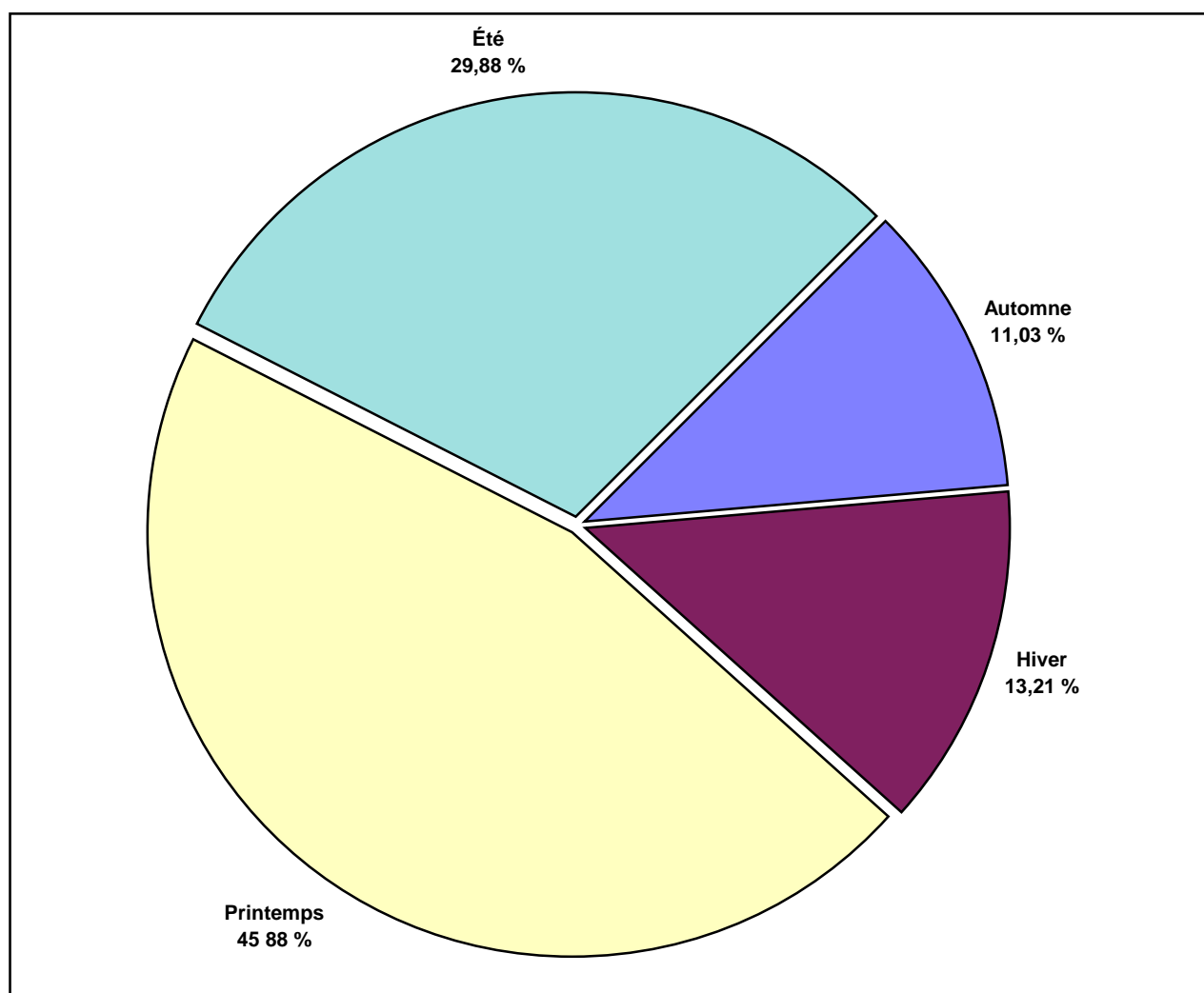


Tableau 1.11 Nombre estimatif de concessionnaires de motocyclettes et de VHR au Canada au 31 déc. 2013\*

<b>Province</b>	<b>Nombre estimatif de concessionnaires agréés de VTT</b>	<b>Nombre estimatif de concessionnaires agréés de motos</b>
Colombie-Britannique	73	73
Alberta	94	75
Saskatchewan	53	38
Manitoba	47	36
Ontario	222	194
Québec	231	219
Nouveau-Brunswick	31	30
Île-du-Prince-Édouard	7	6
Nouvelle-Écosse	27	25
Terre-Neuve/Labrador	48	42
Territoires du N.-O.	4	4
Yukon	2	2
Nunavut	3	3
<b>Total</b>	<b>842</b>	<b>747</b>

(\*)Mise à jour la plus récente

## Ventes au détail de VTT

Les renseignements statistiques suivants ont été compilés à partir de données d'expéditions provenant de membres du CVHR. Les compagnies membres du CVHR ont effectué plus de 90 % des ventes de VTT au Canada.

- Marques de VTT du CVHR : Arctic Cat, BRP (Can Am), Honda, Kawasaki, KTM, Polaris, Suzuki et Yamaha
- Année-modèle du CVHR : du 1<sup>er</sup> janvier au 31 décembre

En 2014, les ventes au détail des véhicules tout terrain neufs ont été d'environ 712 000 000 dollars, selon les estimations de l'industrie.

Tableau 2.1 Ventes au détail estimatives de VTT (000 \$)

2008	2009	2010	2011	2012	2013	2014
872 759	659 445	645 199	588 271	672 938	665 804	711 734

Tableau 2.2 Ventes au détail de VTT neufs

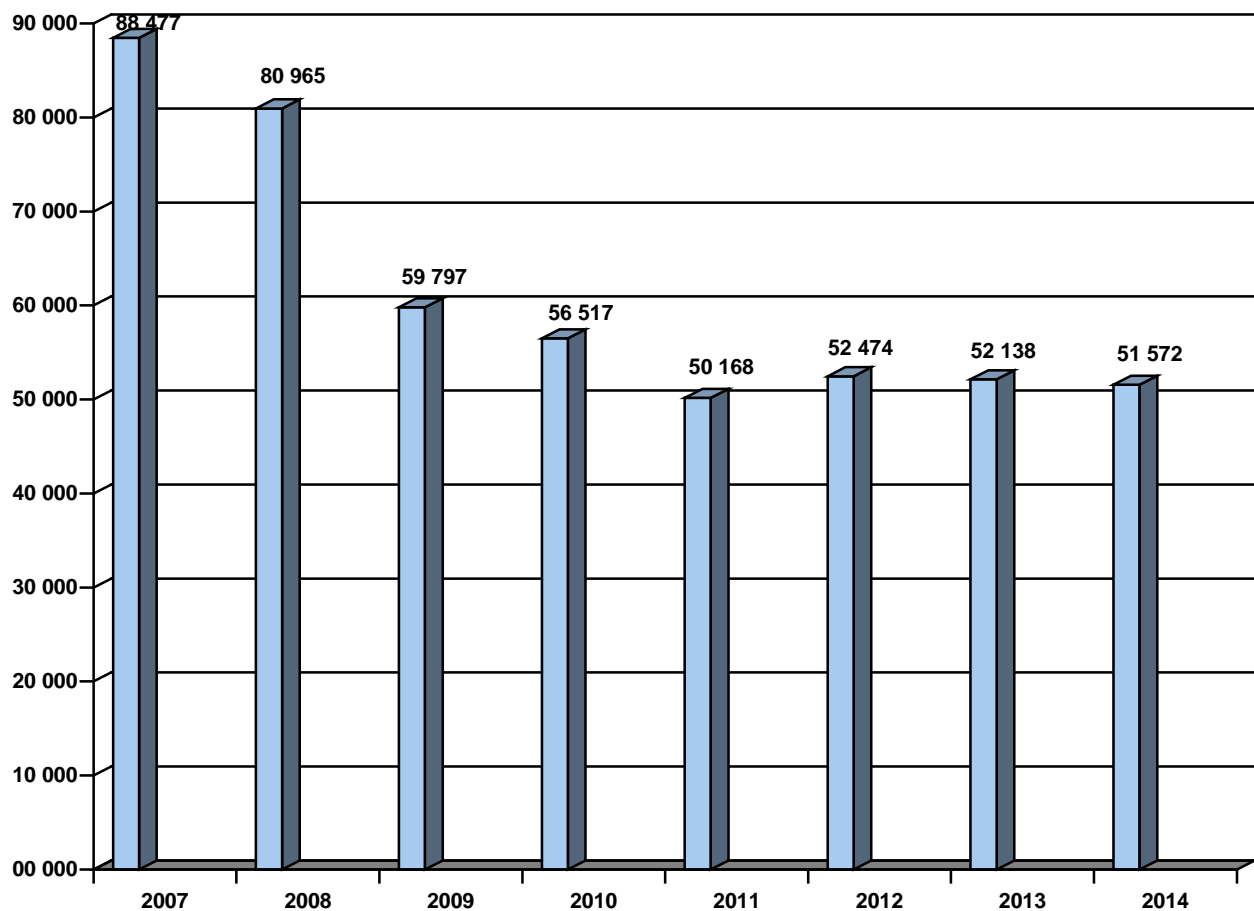




Tableau 2.3 Ventes au détail de VTT par province (en unités)

Province	Estimation de la population au 1 <sup>er</sup> juillet 2014 (recensement de 2011)	Ventes d'unités neuves						
		2008	2009	2010	2011	2012	2013	2014
Colombie-Britannique	4 631,30	8 368	5 302	4 808	4 143	4 342	4 003	4 200
Alberta	4 121,70	17 935	10 691	9 734	8 649	9 245	9 468	9 199
Saskatchewan	1 125,40	5 747	4 593	3 998	4 008	4 373	4 026	3 619
Manitoba	1 282,00	3 747	3 294	2 914	2 603	2 821	2 463	2 518
Ontario	13 678,70	17 160	12 952	12 513	11 073	11 320	11 528	11 244
Québec	8 214,70	19 193	15 792	15 103	12 534	12 027	11 623	11 068
Nouveau-Brunswick	753,90	2 764	2 224	2 314	1 887	2 228	2 203	2 319
Île-du-Prince-Édouard	146,30	223	161	159	176	258	240	241
Nouvelle-Écosse	942,70	1 589	1 313	1 291	1 416	1 638	2 045	2 327
Terre-Neuve	527,00	3 032	2 643	2 767	2 752	3 297	3 676	3 973
Territoires du N.-O.	43,60	383	248	233	498	257	221	190
Yukon	36,50	282	241	218	205	211	183	186
Nunavut	36,60	542	343	465	224	457	459	488
Total	35 540,40	80 965	59 797	56 517	50 168	52 474	52 138	51 572

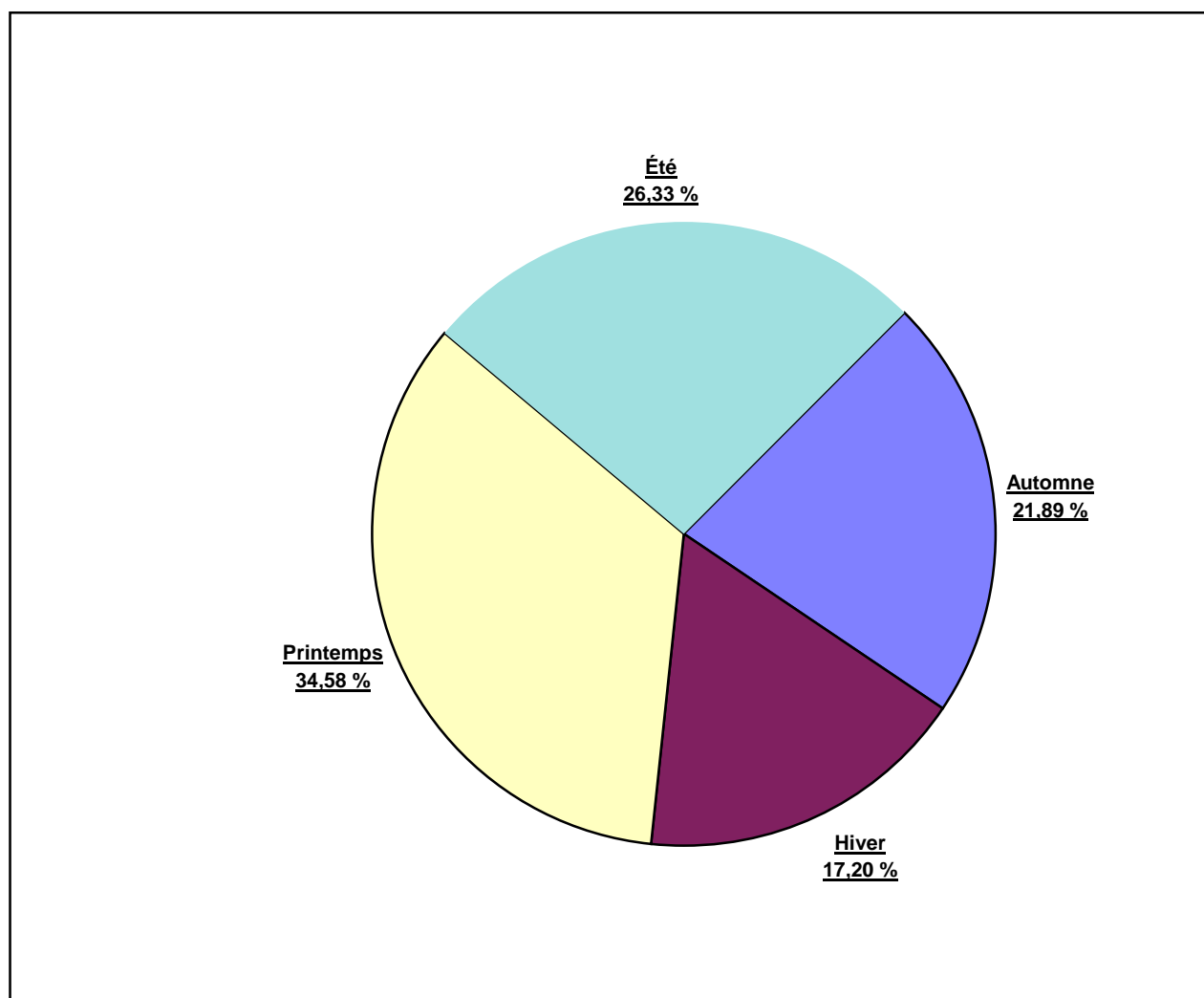
Tableau 2.4 Ventes au détail de VTT par province (en % d'unités)

Province	% de l'estimation de population en milliers au 1 <sup>er</sup> juillet 2014 (recensement 2011)	Ventes d'unités neuves						
		2008	2009	2010	2011	2012	2013	2014
Colombie-Britannique	13,03	10,34	8,87	8,51	8,26	8,27	7,68	8,14
Alberta	11,60	22,15	17,88	17,22	17,24	17,62	18,16	17,84
Saskatchewan	3,17	7,10	7,68	7,07	7,99	8,33	7,72	7,02
Manitoba	3,61	4,63	5,51	5,16	5,19	5,38	4,72	4,88
Ontario	38,49	21,19	21,66	22,14	22,07	21,57	22,11	21,80
Québec	23,12	23,71	26,41	26,72	24,98	22,92	22,29	21,46
Nouveau-Brunswick	2,12	3,41	3,72	4,09	3,76	4,25	4,23	4,50
Île-du-Prince-Édouard	0,41	0,28	0,27	0,28	0,35	0,49	0,46	0,47
Nouvelle-Écosse	2,65	1,96	2,20	2,28	2,82	3,12	3,92	4,51
Terre-Neuve	1,48	3,74	4,42	4,9	5,49	6,28	7,05	7,70
Territoires du N.-O.	0,12	0,47	0,41	0,41	0,99	0,49	0,42	0,37
Yukon	0,10	0,35	0,40	0,39	0,41	0,40	0,35	0,36
Nunavut	0,10	0,67	0,57	0,82	0,45	0,87	0,88	0,95
Total	100,00	100,00	100,00	100,00	100,00	100,00	100,00	100,00

Tableau 2.5 Ventes au détail de VTT par période saisonnière (en % de ventes d'unités neuves)

	2009	2010	2011	2012	2013	2014
Jan. – Mars	16,10	16,81	15,84	20,66	17,29	16,49
Avril – Juin	33,35	34,75	33,22	34,26	35,29	36,59
Juil. – Sept.	26,66	24,64	26,43	25,92	28,03	26,29
Oct. – Déc.	23,88	23,79	24,51	19,16	19,39	20,63
Total	100,00	100,00	100,00	100,00	100,00	100,00

Tableau 2.6 Ventes au détail de VTT par saison (moyenne de 2009 à 2014)



## Immatriculations de motocyclettes et de cyclomoteurs

Les statistiques du CIMC indiquent qu'au Canada, en 2013, plus de 735 000 motocyclettes ont été immatriculées à des fins d'utilisation routière. En outre, plus de 49 000 cyclomoteurs ont été immatriculés cette même année. Les données suivantes sur l'immatriculation des motocyclettes et des cyclomoteurs proviennent des ministères responsables de l'immatriculation des véhicules.

Tableau 4.1 Immatriculations de motocyclettes et de cyclomoteurs

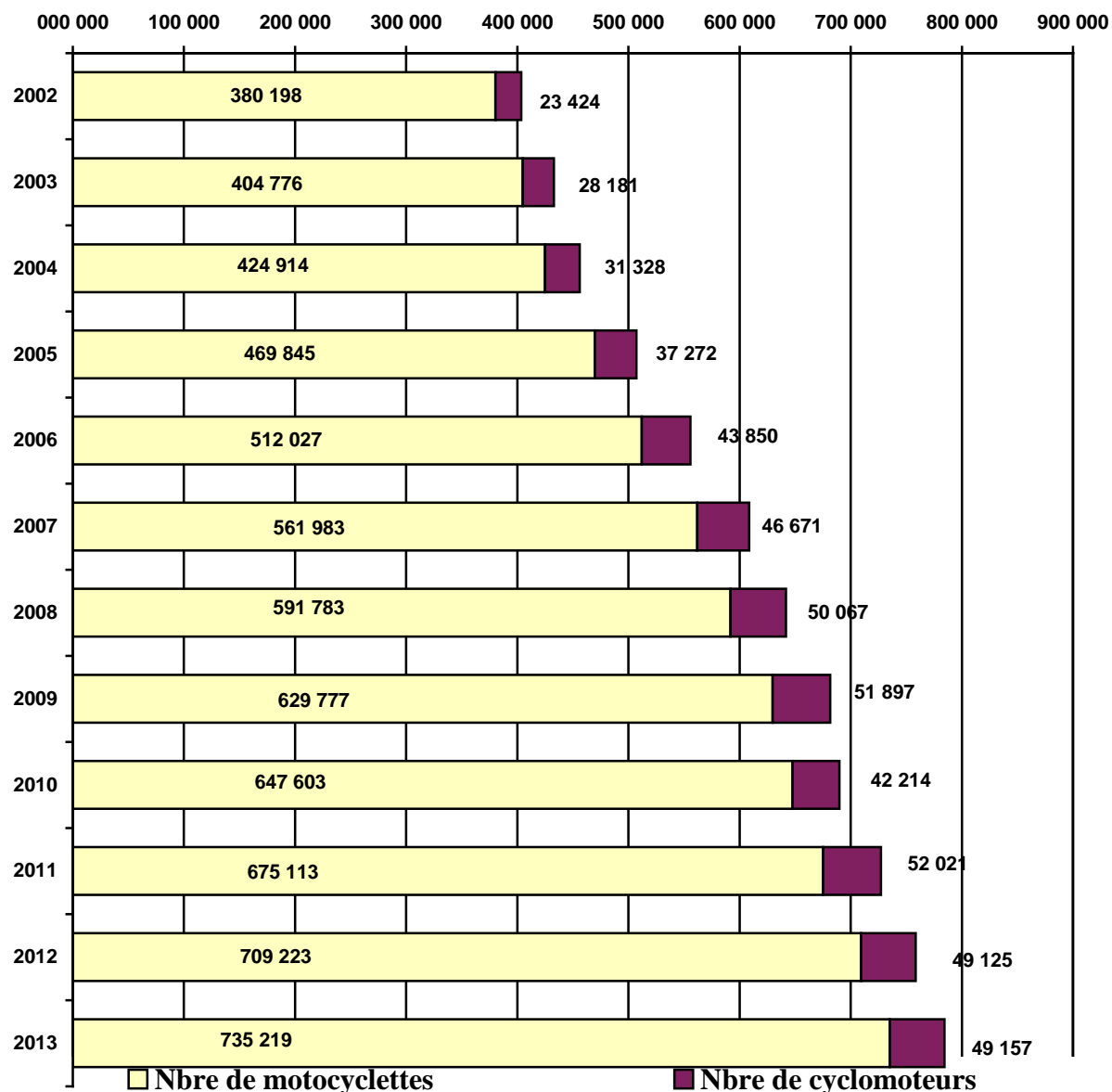


Tableau 4.2 Immatriculations de motocyclettes par province

Province	2005	2006	2007	2008	2009	2010	2011	2012	2013
Colombie-Britannique	68 146	68 100	73 400	81 460	85 000	96 000	89 210	92 170	95 690
Alberta	61 926	70 378	85 984	92 541	101 192	105 933	108 704	112 664	117 891
Saskatchewan	14 842	16 565	18 386	21 355	23 063	25 464	26 792	27 991	27 728
Manitoba	7 850	9 364	11 258	11 959	14 611	14 874	15 596	16 796	18 377
Ontario	145 194	158 103	173 314	191 572	200 810	211 536	220 026	228 303	232 717
Québec	131 185	145 420	148 697	135 505	142 785	126 988	132 184	160 058	162 848
Nouveau-Brunswick	15 274	15 871	17 005	17 708	20 284	22 294	27 924	23 164	24 255
Île-du-Prince-Édouard	1 523	2 075	3 046	3 546	2 624	2 461	2 594	2 651	4 030
Nouvelle-Écosse	14 838	16 059	19 181	22 587	23 530	25 067	31 814	23 989	29 224
Terre-Neuve	7 820	8 786	10 219	12 293	14 286	15 288	18 599	19 644	20 641 *
Territoires du N.-O.	587	602	702	446	664	693	666	713	729 *
Yukon	660	704	791	811	928	1005	1 004	1080	1 089 *
<b>Total</b>	<b>469 845</b>	<b>512 027</b>	<b>561 983</b>	<b>591 783</b>	<b>629 777</b>	<b>647 603</b>	<b>675 113</b>	<b>709 223</b>	<b>735 219</b>

\* inclut les cyclomoteurs

Tableau 4.3 Immatriculations de cyclomoteurs par province

Province	2005	2006	2007	2008	2009	2010	2011	2012	2013
Colombie-Britannique	4 841	5 800	6 500	8 290	8 600	n/a	9 300	9 300	9 400
Alberta	1 042	1 261	1 420	1 474	1 650	1 709	1 871	1 953	2 055
Saskatchewan	82	95	39	35	30	28	26	17	19
Manitoba	1 481	1 933	—	—	2 824	2 792	2 919	2 955	2 909
Ontario	2 536	2 258	1 886	1 720	1 471	1 256	1 136	1 033	920
Québec	25 967	30 961	35 009	38 034	36 950	33 882	33 724	31 440	31 440
Nouveau-Brunswick	1 064	1 280	1 527	—	—	2 186	2 605	2 108	2 140
Île-du-Prince-Édouard	43	32	24	201	33	15	63	12	17
Nouvelle-Écosse	176	195	218	280	290	300	333	260	257
Terre-Neuve	—	—	—	—	—	—	—	—	—
Yukon	5	—	4	2	3	—	3	4	—
Territoires du N.-O.	35	35	44	31	46	46	41	43	—
<b>Total</b>	<b>37 272</b>	<b>43 850</b>	<b>46 671</b>	<b>50 067</b>	<b>51 897</b>	<b>42 214</b>	<b>52 021</b>	<b>49 125</b>	<b>49 157</b>

Tableau 4.4 Immatriculations par type de véhicule

Année	Type de véhicules (000)			(000)
	Automobiles (ii)	Véhicules commerciaux (iii)	Motocyclettes (iv)	Permis de conduire (i)
1994	13 131	3 510	330	19 243
1995	13 192	3 535	320	19 327
1996	13 251	3 620	312	19 964
1997	13 515	3 684	319	20 148
1998	13 887	3 676	334	20 744
1999	16 538	722	274	20 934
2000	16 832	739	311	20 593
2001	17 055	729	318	20 879
2002	17 543	724	350	21 163
2003	17 755	740	373	21 436
2004	17 920	752	409	21 673
2005	18 124	786	443	21 937
2006	18 739	841	485	22 278
2007	19 199	872	522	22 606
2008	19 613	907	567	22 972
2009	19 877	915	595	23 198
2010	20 268	964	616	23 541
2011	20 608	1008	631	23 831
2012	20 652	1053	661	24 147
2013	21 262	1072	672	24 630

(i) Excluant les permis temporaires avant 1999

(ii) Avant 1999, ces immatriculations incluaient les automobiles. Après 1999, les véhicules légers incluent les véhicules de tourisme (automobiles, fourgonnettes de tourisme), camions légers et fourgonnettes (moins de 4400 kg)

(iii) Avant 1999, ces immatriculations incluaient les camions, les autobus et les autres véhicules commerciaux, tels que fourgonnettes. Après 1999, ces immatriculations incluent les véhicules commerciaux (camions et autobus) de plus de 4500 kg

(iv) Incluant les cyclomoteurs

Source : Transports Canada, Statistiques sur les collisions de la route au Canada, 2013